


# PLAKKS FOOTBALL

## 遊び方説明書



### 1 キックオフ

ゲームをセットし、コイントスで先攻プレイヤーを決めます。  
ボールをペナルティスポットに置いて、指ではじいてゴールを狙います。



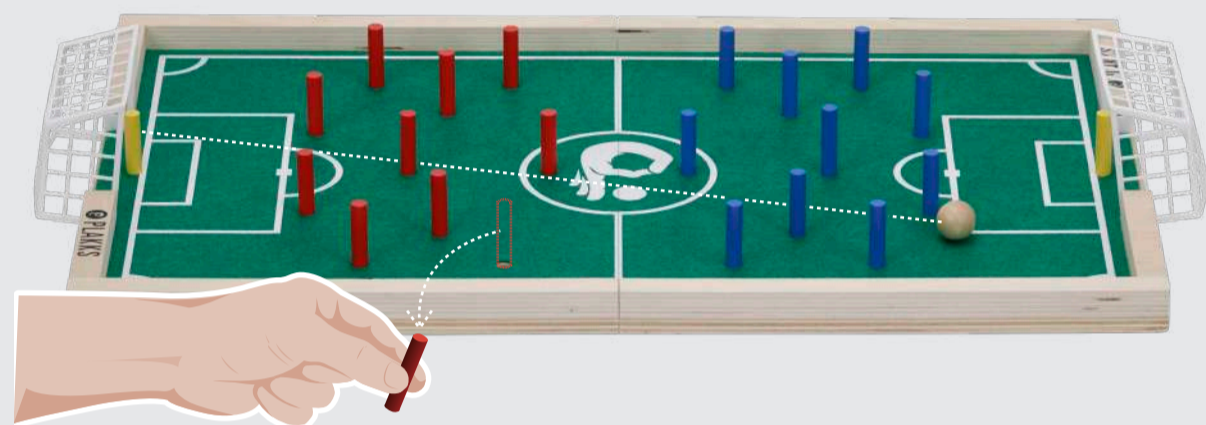
### 2 攻守交代

ボールが止まった位置から、相手プレイヤーが次のシュートを行います。



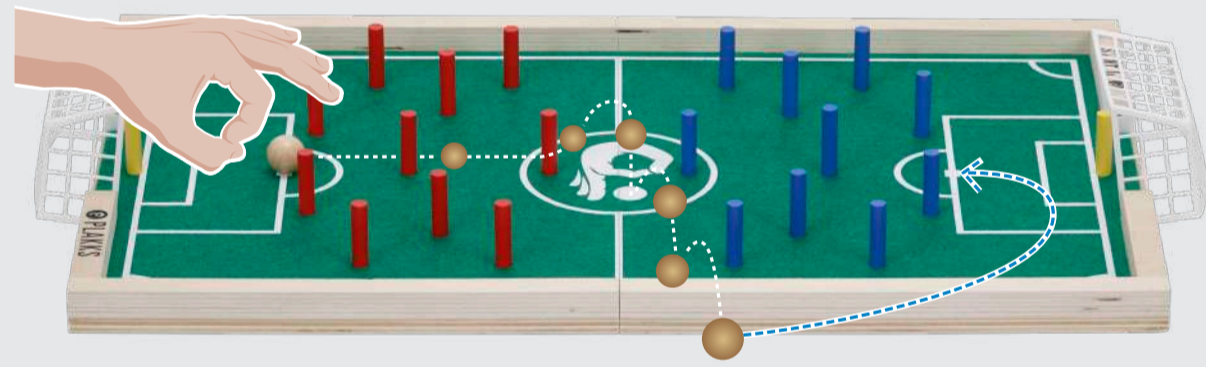
### 3 ゴール

ゴールが決まったら、相手は自分のプレイヤーコマを1つ取り除き、ペナルティスポットからプレーを再開します。



### 4 ボールアウト

ボールが盤面の外に出た場合、相手プレイヤーはペナルティスポットから2回連続でシュートできます。

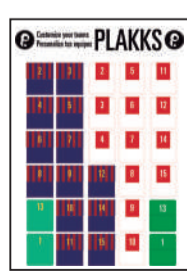


### 5 勝利条件

相手のプレイヤーコマをすべて取り除けば勝利です！  
相手のプレイヤーコマが残り1つの場合、最後のゴールは壁に反射させて決めなければなりません。



## ユニフォームステッカーの印刷方法



- ①ユニフォームデータをダウンロードします。  
※弊社ホームページからダウンロードできます。
- ②付属のシール用紙をプリンターにセットし、白いシート上の文字と、ダウンロードした PDF 内の文字が一致する向きで印刷してください。  
※紙の位置が正しいと 100%確認できるまで、普通紙でテスト印刷を行ってください。  
付属のシール用紙単体での販売はしていません。  
※プリンター設定は最高画質にしてください。  
※印刷設定の「サイズとページ処理」項目で、「実際のサイズ」または「デフォルト」を選択してください。  
※お使いの機器により設定や色が異なります。
- ③インクがにじまないよう、シートを十分乾かしてからプレイヤーコマに巻き付けて貼ります。