



Color

● きいろ ● パステルきいろ  
※色はご自由にお選びください。

Tips for ironing

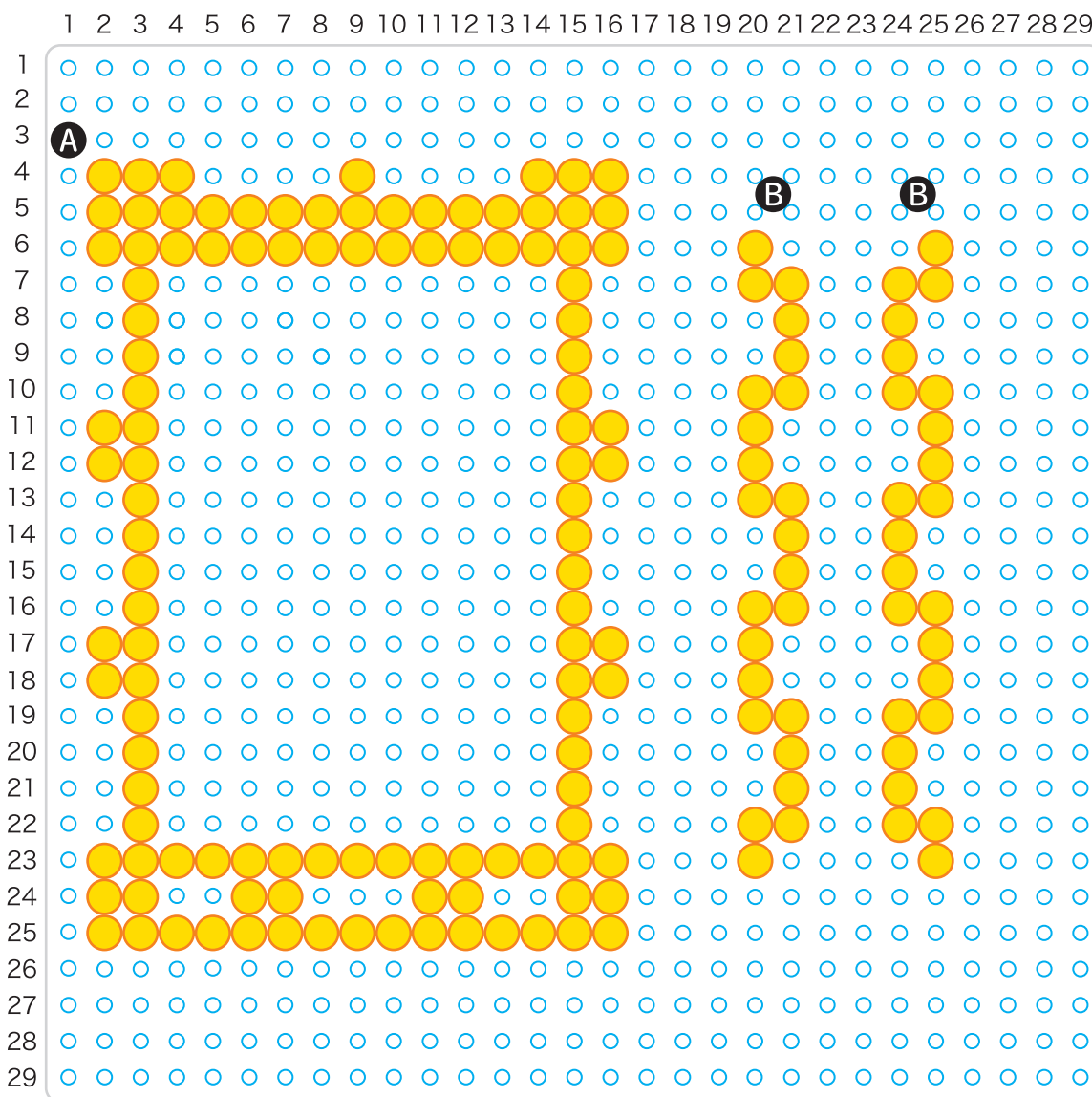


<https://youtu.be/RWWDKQzulxtg>

Tool

□プレート L 四角形(透明) / □ビーズピンセット / □アイロンペーパー / □アイロン

※推奨カード等のサイズ：約 63×88mm / 約59×86mm



©KAWADA



株式会社 カワダ  
Kawada Co., Ltd.  
<https://www.kawada-toys.com>

カワダ 長野工場 お客様サービス課  
TEL:0268(62)1819  
電話受付時間：土日祝日を除く 9～12時・13～16時

WEB限定の図案が他にもたくさんあります！

パールビーズ オフィシャルサイト▶▶  
パールビーズ 検索  
<http://www.diablock.co.jp/perlerbeads/>

Follow me!

パールビーズ Instagram ▶▶  
@perlerbeads\_jp #パールビーズ  
[https://www.instagram.com/perlerbeads\\_jp/](https://www.instagram.com/perlerbeads_jp/)

※写真・イラストはイメージです。商品とは多少異なる場合がございますのでご了承ください。

パールビーズ Twitter  
@perlerbeads001  
<https://twitter.com/perlerbeads001>

パールビーズ facebook  
<https://www.facebook.com/perlerbeads.kawada/>

	1	2	3	4	5	6	7	8	9	10	11	12	13	14	15	16	17	18	19	20	21	22	23	24	25	26	27	28	29	
1	○	○	○	○	○	○	○	○	○	○	○	○	○	○	○	○	○	○	○	○	○	○	○	○	○	○	○	○	○	○
2	○	○	○	○	○	○	○	○	○	○	○	○	○	○	○	○	○	○	○	○	○	○	○	○	○	○	○	○	○	○
3	●	○	○	○	○	○	○	○	○	○	○	○	○	○	○	○	○	○	○	○	○	○	○	○	○	○	○	○	○	○
4	○	●	●	○	○	●	●	○	○	○	●	●	○	○	○	○	○	○	○	○	○	○	○	○	○	○	○	○	○	○
5	○	●	●	●	●	●	●	●	●	●	●	●	●	●	○	○	○	○	○	○	○	○	○	○	○	○	○	○	○	○
6	○	○	○	○	○	○	○	○	○	○	○	○	○	○	○	○	○	○	○	○	○	○	○	○	○	○	○	○	○	○
7	○	○	○	○	○	○	○	○	○	○	○	○	○	○	○	○	○	○	○	○	○	○	○	○	○	○	○	○	○	○
8	○	○	○	○	○	○	○	○	○	○	○	○	○	○	○	○	○	○	○	○	○	○	○	○	○	○	○	○	○	○
9	○	○	○	○	○	○	○	○	○	○	○	○	○	○	○	○	○	○	○	○	○	○	○	○	○	○	○	○	○	○
10	○	○	○	○	○	○	○	○	○	○	○	○	○	○	○	○	○	○	○	○	○	○	○	○	○	○	○	○	○	○
11	○	○	○	○	○	○	○	○	○	○	○	○	○	○	○	○	○	○	○	○	○	○	○	○	○	○	○	○	○	○
12	○	○	○	○	○	○	○	○	○	○	○	○	○	○	○	○	○	○	○	○	○	○	○	○	○	○	○	○	○	○
13	○	○	○	○	○	○	○	○	○	○	○	○	○	○	○	○	○	○	○	○	○	○	○	○	○	○	○	○	○	○
14	○	○	○	○	○	○	○	○	○	○	○	○	○	○	○	○	○	○	○	○	○	○	○	○	○	○	○	○	○	○
15	○	○	○	○	○	○	○	○	○	○	○	○	○	○	○	○	○	○	○	○	○	○	○	○	○	○	○	○	○	○
16	○	○	○	○	○	○	○	○	○	○	○	○	○	○	○	○	○	○	○	○	○	○	○	○	○	○	○	○	○	○
17	○	○	○	○	○	○	○	○	○	○	○	○	○	○	○	○	○	○	○	○	○	○	○	○	○	○	○	○	○	○
18	○	○	○	○	○	○	○	○	○	○	○	○	○	○	○	○	○	○	○	○	○	○	○	○	○	○	○	○	○	○
19	○	○	○	○	○	○	○	○	○	○	○	○	○	○	○	○	○	○	○	○	○	○	○	○	○	○	○	○	○	○
20	○	○	○	○	○	○	○	○	○	○	○	○	○	○	○	○	○	○	○	○	○	○	○	○	○	○	○	○	○	○
21	○	○	○	○	○	○	○	○	○	○	○	○	○	○	○	○	○	○	○	○	○	○	○	○	○	○	○	○	○	○
22	○	○	○	○	○	○	○	○	○	○	○	○	○	○	○	○	○	○	○	○	○	○	○	○	○	○	○	○	○	○
23	○	○	○	○	○	○	○	○	○	○	○	○	○	○	○	○	○	○	○	○	○	○	○	○	○	○	○	○	○	○
24	○	○	○	○	○	○	○	○	○	○	○	○	○	○	○	○	○	○	○	○	○	○	○	○	○	○	○	○	○	○
25	○	○	○	○	○	○	○	○	○	○	○	○	○	○	○	○	○	○	○	○	○	○	○	○	○	○	○	○	○	○
26	○	○	○	○	○	○	○	○	○	○	○	○	○	○	○	○	○	○	○	○	○	○	○	○	○	○	○	○	○	○
27	○	○	○	○	○	○	○	○	○	○	○	○	○	○	○	○	○	○	○	○	○	○	○	○	○	○	○	○	○	○
28	○	○	○	○	○	○	○	○	○	○	○	○	○	○	○	○	○	○	○	○	○	○	○	○	○	○	○	○	○	○
29	○	○	○	○	○	○	○	○	○	○	○	○	○	○	○	○	○	○	○	○	○	○	○	○	○	○	○	○	○	○

※Fのリボンパーツを付けない場合に作成。  
●作成時、●E●Fは作成しない。

©KAWADA



株式会社 カワダ  
Kawada Co., Ltd.  
<https://www.kawada-toys.com>

カワダ 長野工場 お客様サービス課  
TEL:0268(62)1819  
電話受付時間:土日祝日を除く9~12時・13~16時

WEB限定の図案が他にもたくさんあります!

パーラービーズ オフィシャルサイト▶▶  
パーラービーズ 検索  
<http://www.diablock.co.jp/perlerbeads/>

Follow me!



パーラービーズ Instagram ▶▶  
@perlerbeads\_jp #パーラービーズ  
[https://www.instagram.com/perlerbeads\\_jp/](https://www.instagram.com/perlerbeads_jp/)



パーラービーズ facebook  
<https://www.facebook.com/perlerbeads.kawada/>

※写真・イラストはイメージです。商品とは多少異なる場合がございますのでご了承ください。

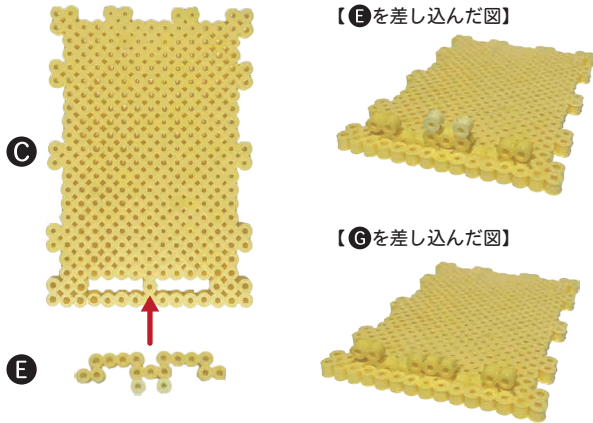


パーラービーズ Twitter  
@perlerbeads001  
<https://twitter.com/perlerbeads001>

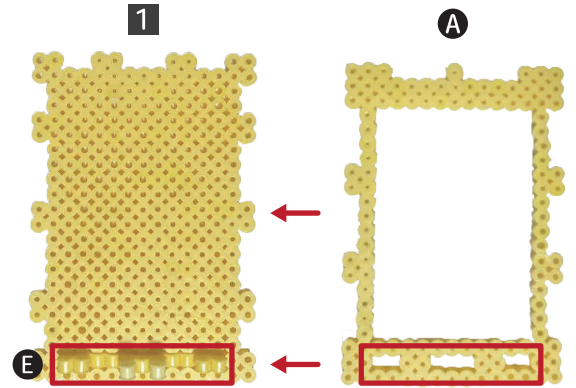
How to make

1 Cの切り込みにEを差し込みます。

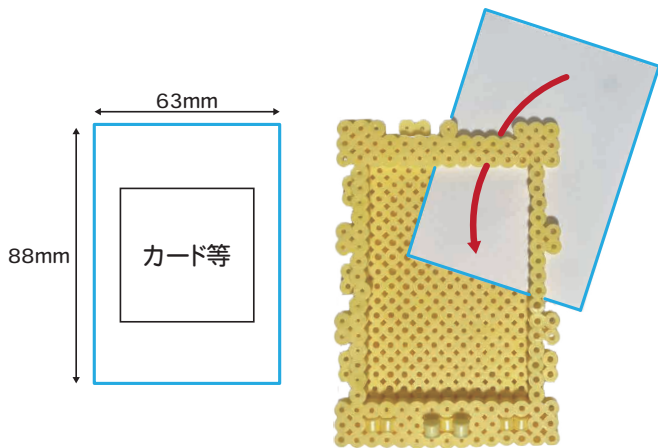
※F[リボンパーツ]を付けない場合はGを差し込みます。



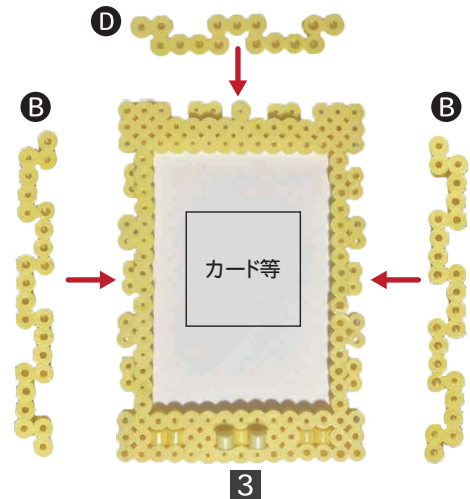
2 Aを1に重ね、Aの穴をEの突起部分に差し込みます。



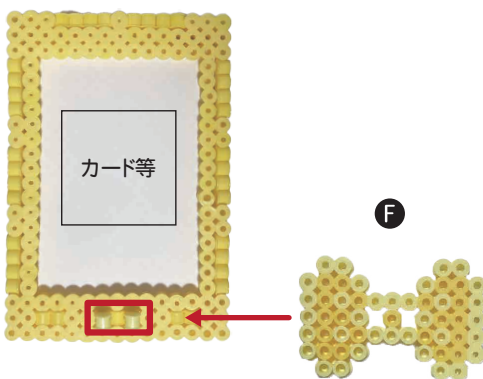
3 2のA Cの間に好きなカード等  
(推奨サイズ約63×88mm)を挟みこみます。



4 3にB Dの切り込みにあうように差し込みます。  
※F[リボンパーツ]を付けない場合はここで完成です。



5 1で差し込んだEの突起部分にFを  
差し込んだら完成です。



※カードはスリーブ等に入れることをお勧めいたします。

©KAWADA



株式会社 カワダ  
Kawada Co., Ltd.  
https://www.kawada-toys.com

カワダ 長野工場 お客様サービス課  
TEL:0268(62)1819  
電話受付時間:土日祝日を除く9~12時・13~16時

WEB限定の図案が他にもたくさんあります!

パーラービーズ オフィシャルサイト▶▶  
パーラービーズ 検索  
http://www.diablock.co.jp/perlerbeads/

パーラービーズ Twitter  
@perlerbeads001  
https://twitter.com/perlerbeads001

Follow me!

パーラービーズ Instagram ▶▶  
@perlerbeads\_jp #パーラービーズ  
https://www.instagram.com/perlerbeads\_jp/

パーラービーズ facebook  
https://www.facebook.com/perlerbeads.kawada/

※写真・イラストはイメージです。商品とは多少異なる場合がございますのでご了承ください。





Color .....

● みずいろ ● あお

※色はご自由にお選びください。

Tips for ironing




<https://youtu.be/RWDKQzulxtg>

Tool .....

□プレート L 四角形(透明) / □ビーズピンセット / □アイロンペーパー / □アイロン

※推奨カード等のサイズ：約 63×88mm / 約59×86mm



©KAWADA



**株式会社 カワダ**  
 Kawada Co., Ltd.  
<https://www.kawada-toys.com>

カワダ 長野工場 お客様サービス課  
 TEL:0268(62)1819  
 電話受付時間：土日祝日を除く 9～12時・13～16時


WEB限定の図案が他にもたくさんあります！  
 パーラービーズ オフィシャルサイト▶▶  
 パーラービーズ 検索  
<http://www.diablock.co.jp/perlerbeads/>

Follow me!  
 パーラービーズ Instagram ▶▶  
 @perlerbeads\_jp #パーラービーズ  
[https://www.instagram.com/perlerbeads\\_jp/](https://www.instagram.com/perlerbeads_jp/)

※写真・イラストはイメージです。商品とは多少異なる場合がございますのでご了承ください。

パーラービーズ Twitter  
 @perlerbeads001  
<https://twitter.com/perlerbeads001>

パーラービーズ facebook  
<https://www.facebook.com/perlerbeads.kawada/>



©KAWADA



**株式会社 カワダ**  
**Kawada Co., Ltd.**  
<https://www.kawada-toys.com>

カワダ 長野工場 お客様サービス課  
 TEL:0268(62)1819  
 電話受付時間:土日祝日を除く9~12時・13~16時

WEB限定の図案が他にもたくさんあります!

パーラービーズ オフィシャルサイト▶▶  
 パーラービーズ 検索  
<http://www.diablock.co.jp/perlerbeads/>

Follow me!

パーラービーズ Instagram ▶▶  
 @perlerbeads\_jp #パーラービーズ  
[https://www.instagram.com/perlerbeads\\_jp/](https://www.instagram.com/perlerbeads_jp/)

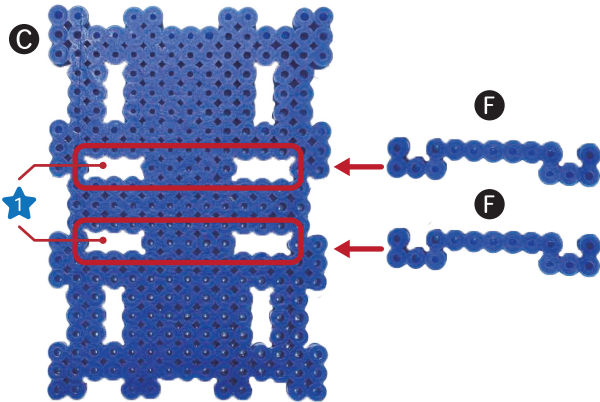
パーラービーズ Twitter  
 @perlerbeads001  
<https://twitter.com/perlerbeads001>

パーラービーズ facebook  
<https://www.facebook.com/perlerbeads.kawada/>

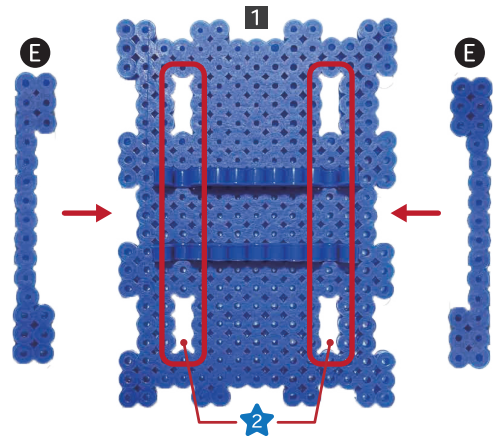
※写真・イラストはイメージです。商品とは多少異なる場合がございますのでご了承ください。

How to make

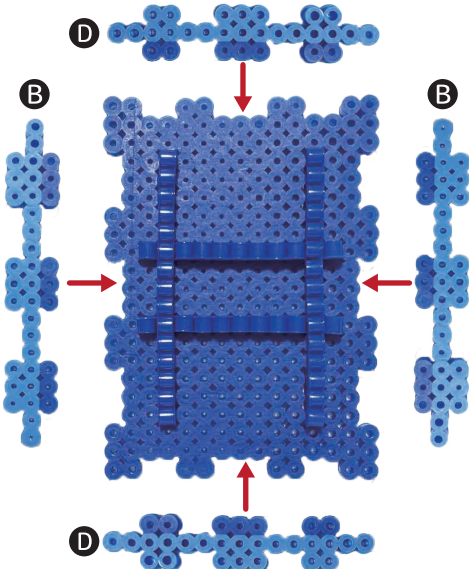
1 Cの★の切り込みにFを差し込みます。



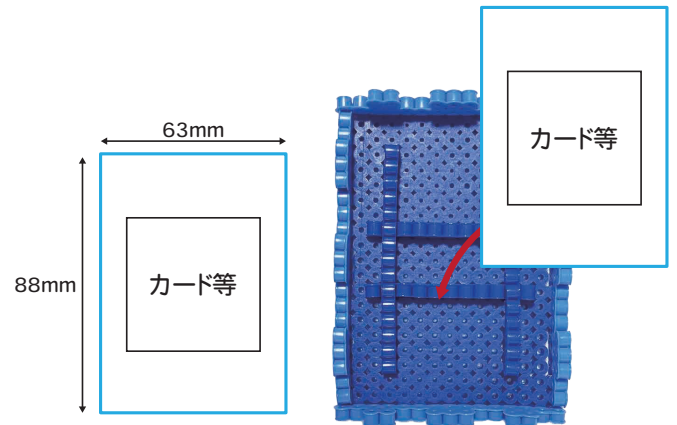
2 1の★にEを差し込みます。



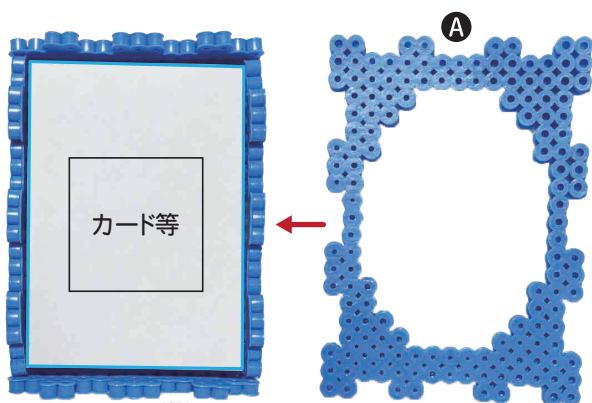
3 2にB・Dを切り込みに合わせて差し込みます。




4 3に好きなカード等(推奨サイズ約63×88mm)を入れます。



5 Aを4の切り込みに合わせて差し込みます。



Finished!



※ナノビーズでパーツを作成し、デコレーションして楽しむこともできます。  
※カードはスリーブ等に入れることをお勧めいたします。

©KAWADA



株式会社 カワダ  
Kawada Co., Ltd.  
https://www.kawada-toys.com

カワダ 長野工場 お客様サービス課  
TEL:0268(62)1819  
電話受付時間:土日祝日を除く9~12時・13~16時

WEB限定の図案が他にもたくさんあります!

パーラービーズ オフィシャルサイト▶▶▶  
パーラービーズ 検索  
http://www.diablock.co.jp/perlerbeads/

パーラービーズ Twitter  
@perlerbeads001  
https://twitter.com/perlerbeads001

Follow me!

パーラービーズ Instagram ▶▶▶  
@perlerbeads\_jp #パーラービーズ  
https://www.instagram.com/perlerbeads\_jp/

パーラービーズ facebook  
https://www.facebook.com/perlerbeads.kawada/

※写真・イラストはイメージです。商品とは多少異なる場合がございますのでご了承ください。