



Color
●パール ●スカイブルー ●コットンキャンディ

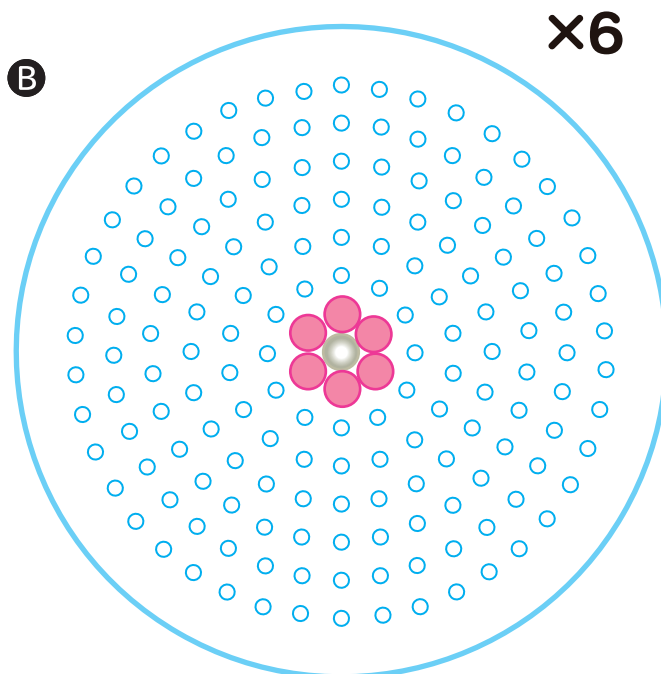
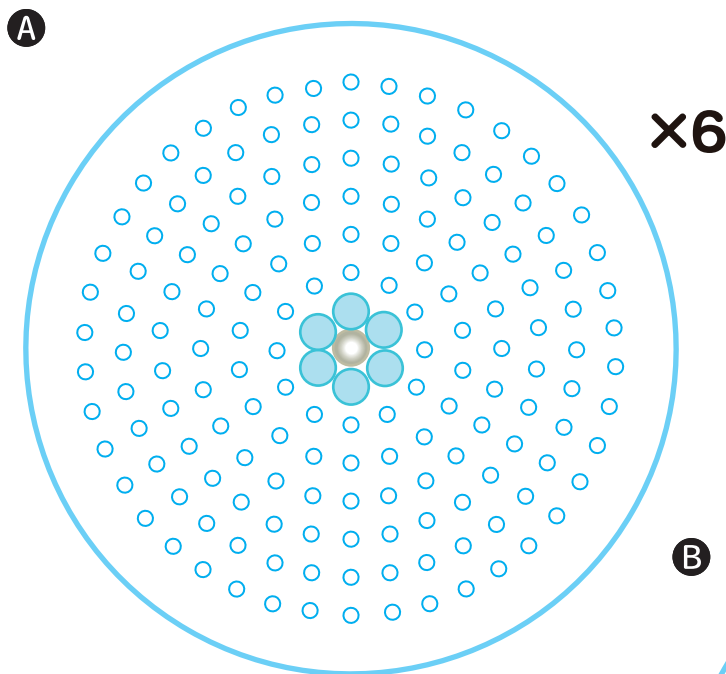
Tips for ironing



<https://youtu.be/RWdKQzulxtg>

Tool
□とうめいプレート (S・まる) / □ビーズピンセット
□アイロンペーパー / □アイロン
□丸カン (8mm) / □丸カン (6mm) / □カニカン / □ラジオペンチ

【スカイブルー&コットンキャンディ】



©KAWADA



株式会社 カワダ
Kawada Co., Ltd.

<https://www.kawada-toys.com>

カワダ 長野工場 お客様サービス課
TEL:0268(62)1819
電話受付時間:土日祝日を除く9~12時・13~16時

WEB限定の図案が他にもたくさんあります!

パーラービーズ オフィシャルサイト▶▶

パーラービーズ 検索

<http://www.diablock.co.jp/perlerbeads/>

パーラービーズ Twitter
@perlerbeads001

<https://twitter.com/perlerbeads001>

Follow me!

パーラービーズ Instagram ▶▶

@perlerbeads_jp #パーラービーズ

https://www.instagram.com/perlerbeads_jp/

パーラービーズ facebook

<https://www.facebook.com/perlerbeads.kawada/>

※写真・イラストはイメージです。商品とは多少異なる場合がございますのでご了承ください。



Color
 ●パール ●パステルむらさき ●マスカット

Tips for ironing

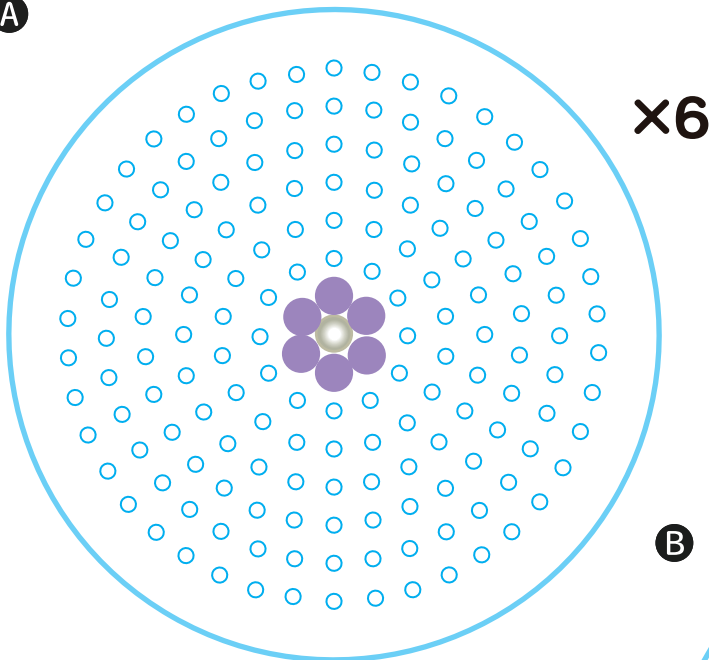


<https://youtu.be/RWdKQzulxtg>

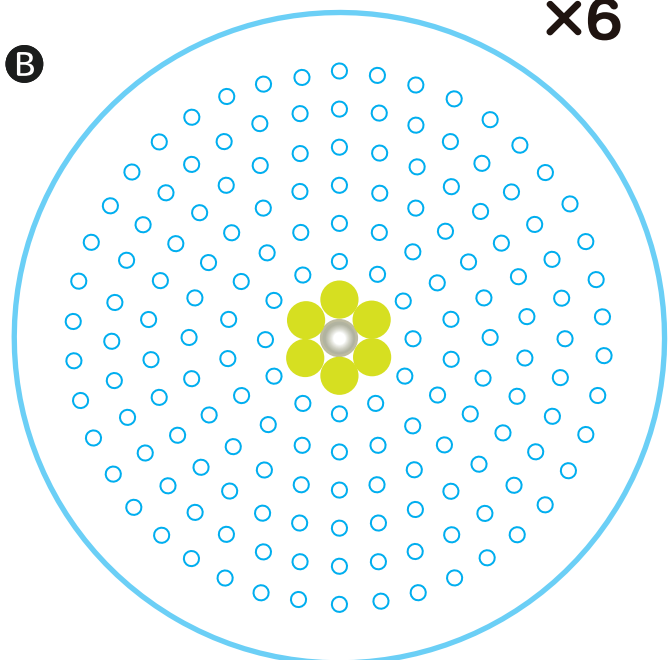
Tool
 □とうめいプレート (S・まる) / □ビーズピンセット
 □アイロンペーパー / □アイロン
 □丸カン (8mm) / □丸カン (6mm) / □カニカン / □ラジオペンチ

【パステルむらさき&マスカット】

A



B



©KAWADA



株式会社 カワダ
Kawada Co., Ltd.
<https://www.kawada-toys.com>

カワダ 長野工場 お客様サービス課
TEL:0268(62)1819
電話受付時間: 土日祝日を除く 9~12時・13~16時

WEB限定の図案が他にもたくさんあります!

パーラービーズ オフィシャルサイト▶▶
 パーラービーズ 検索
<http://www.diablock.co.jp/perlerbeads/>

パーラービーズ Twitter
@perlerbeads001
<https://twitter.com/perlerbeads001>

Follow me!

パーラービーズ Instagram ▶▶
@perlerbeads_jp #パーラービーズ
https://www.instagram.com/perlerbeads_jp/

パーラービーズ facebook
<https://www.facebook.com/perlerbeads.kawada/>

※写真・イラストはイメージです。商品とは多少異なる場合がございますのでご了承ください。



Color
●パール ●ピーチ ●ローズ

Tips for ironing

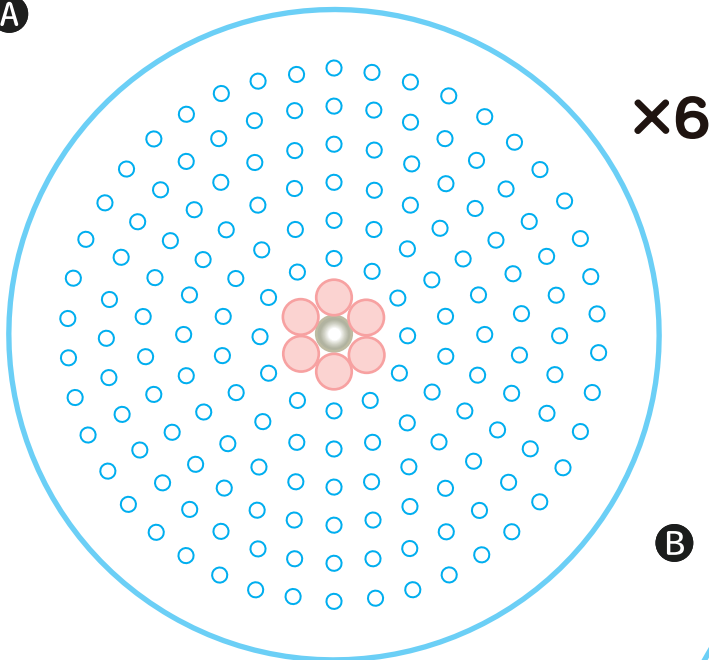


<https://youtu.be/RWdKQzulxtg>

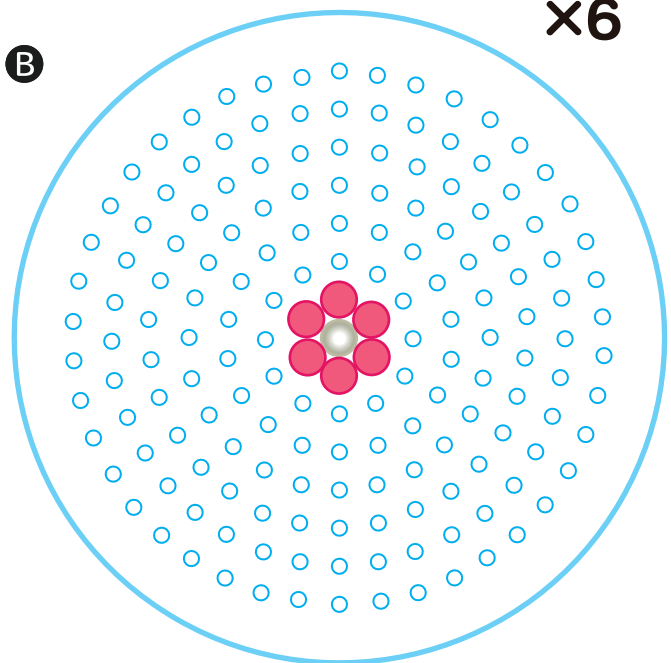
Tool
□とうめいプレート (S・まる) / □ビーズピンセット
□アイロンペーパー / □アイロン
□丸カン (8mm) / □丸カン (6mm) / □カニカン / □ラジオペンチ

【ピーチ&ローズ】

A



B



©KAWADA



株式会社 カワダ
Kawada Co., Ltd.

カワダ 長野工場 お客様サービス課
TEL:0268(62)1819
電話受付時間:土日祝日を除く9~12時・13~16時

<https://www.kawada-toys.com>

WEB限定の図案が他にもたくさんあります!

パーラービーズ オフィシャルサイト▶▶

パーラービーズ 検索

<http://www.diablock.co.jp/perlerbeads/>



Follow me!

パーラービーズ Instagram ▶▶

@perlerbeads_jp #パーラービーズ
https://www.instagram.com/perlerbeads_jp/



パーラービーズ facebook

<https://www.facebook.com/perlerbeads.kawada/>


パーラービーズ Twitter

@perlerbeads001
<https://twitter.com/perlerbeads001>

※写真・イラストはイメージです。商品とは多少異なる場合がございますのでご了承ください。

How to make

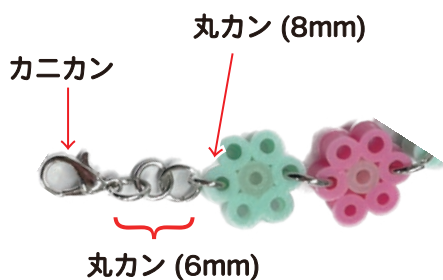
- 1** **A**と**B**の★マークの場所にラジオペンチを使用して丸カン (8mm) を通し、お花同士をつなげます。



- 2** 片側の丸カン (8mm) に、丸カン (6mm) をお好みの個数つなげます。



- 3** もう片側の丸カン (8mm) に、丸カン (6mm) をお好みの個数つなげ、最後にカニカンをつなげて完成です。



※パステルむらさき&マスカット、
ピーチ&ローズも同様の組み立て方です。

©KAWADA



株式会社 カワダ
Kawada Co., Ltd.
https://www.kawada-toys.com

カワダ 長野工場 お客様サービス課
TEL: 0268 (62) 1819
電話受付時間: 土日祝日を除く 9~12時・13~16時

WEB限定の図案が他にもたくさんあります!

パーラービーズ オフィシャルサイト▶▶

パーラービーズ 検索

http://www.diablock.co.jp/perlerbeads/



パーラービーズ Twitter
@perlerbeads001
https://twitter.com/perlerbeads001

Follow me!

パーラービーズ Instagram▶▶

@perlerbeads_jp #パーラービーズ
https://www.instagram.com/perlerbeads_jp/



パーラービーズ facebook

https://www.facebook.com/perlerbeads.kawada/

※写真・イラストはイメージです。商品とは多少異なる場合がございますのでご了承ください。