

用意するもの

- プレートS(まる)
- プレートS(ろっかく)
- ビーズ
- アイロンペーパー
- アイロン

1




ビーズをならべて

2



アイロンをかけて

3

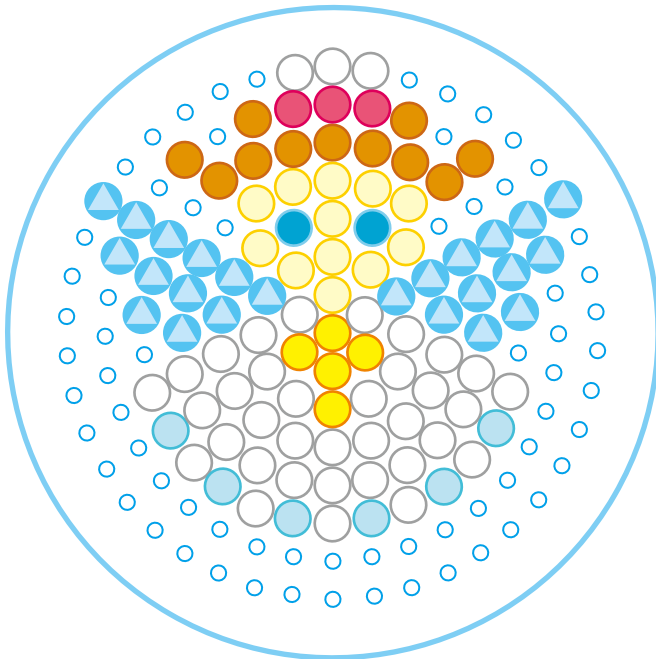


できあがり！

ツリーのオーナメントをつくろう！


みほんのうえにプレートをかさねて、ビーズをならべてみよう！

プレートS(まる)



- しろ
- ローズ
- ハニー
- クリーム
- ラムネ
- 夜光あお
- きいろ
- スカイブルー

プレートS(ろっかく)



- 夜光むらさき
- 夜光あお
- 夜光しろ

©KAWADA



オフィシャルHP



株式会社 カワダ  
Kawada Co., Ltd.

カワダ 長野工場 お客様サービス課  
TEL:0268(62)1819  
電話受付時間:土日祝日を除く9~12時・13~16時

WEB限定のたのしい図案がいっぱい!

パーラービーズ オフィシャルサイト▶

パーラービーズ 検索

<http://www.diablock.co.jp/perlerbeads/>

パーラービーズ Twitter  
@perlerbeads001

<https://twitter.com/perlerbeads001>



フォローしてね!

パーラービーズ Instagram▶▶  
@perlerbeads\_id #パーラービーズ  
[https://www.instagram.com/perlerbeads\\_jp/](https://www.instagram.com/perlerbeads_jp/)

パーラービーズ facebook  
<https://www.facebook.com/perlerbeads.kawada/>



※写真・イラストはイメージです。商品とは多少異なる場合がございますのでご了承ください。