


アイロンですぐにくっつく

パーラービーズ

かんたん！イメージシート

用意するもの

- プレート S(ハート)
- ビーズ
- アイロンペーパー
- アイロン



ビーズをならべて



アイロンをかけて



できあがり！

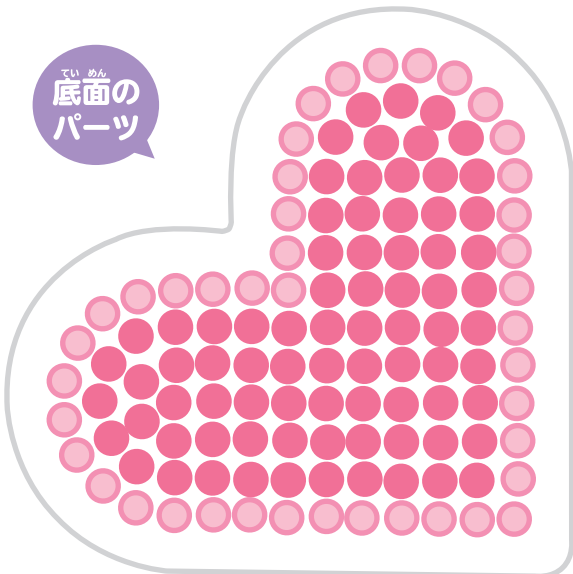
ハートのケースをつくろう！



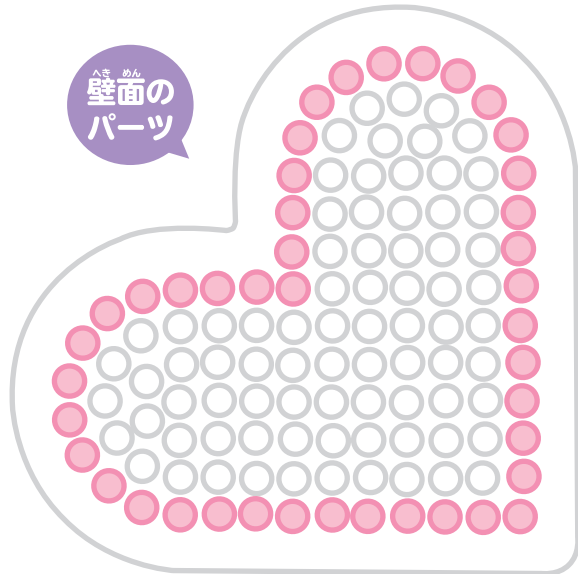
プレート S(ハート)

プレート S(ハート)

底面の
パーツ



壁面の
パーツ



× 4

● さくらいろ ● ピンク

つくりかた

底面パーツの上に壁面パーツ 4 枚を重ねて、市販のプラスチック用接着剤でくっつけてね！



アクセサリーを入れて飾ろう♪



ほかにも楽しいイメージシートがいっぱい！ダウンロードはHPから！

パーラービーズ

検索

<http://www.diablock.co.jp/perlerbeads/download>

