

アイロンですくにくっつく

パーラービーズ

かんたん！イメージシート

メリークリスマス！

クリスマスツリーをつくろう！

みほんのうえにプレートをかさねて、ビーズをならべてみよう！

プレートL(しかく)



3つのパーツを組み合わせると立体になるよ！

- みどり
- きみどり
- パステルみどり
- あか
- きいろ
- あおみどり
- おうどいろ
- ちゃいろ
- こげちゃいろ



ほかにも楽しいイメージシートがいっぱい！ダウンロードはHPから！

パーラービーズ 検索


<http://www.diablock.co.jp/perlerbeads/download>



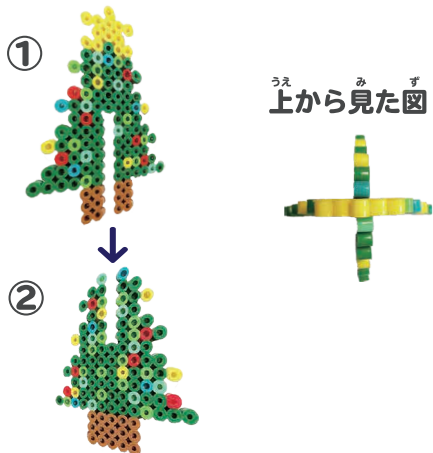
メリークリスマス！

クリスマスツリーをつくろう！

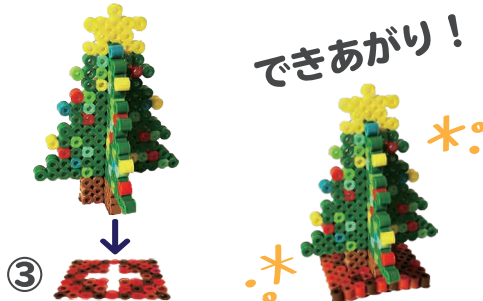
★クリスマスツリーの組み立て方★



1 ①のパーツを②のパーツの切込みと組み合うように奥まで差し込みます。上から見ると十字の形になります。



2 ①で組み合わせたツリーのパーツを③のレンガのパーツの切込みと組み合うように奥まで差し込みます。



つくった作品でクリスマスのかざりつけをしよう！



ほかにも楽しいイメージシートがいっぱい！ダウンロードはHPから！

パーラービーズ 検索

<http://www.diablock.co.jp/perlerbeads/download>

