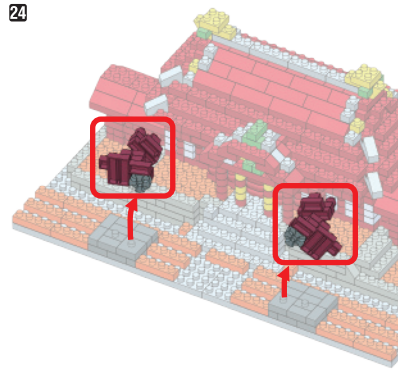
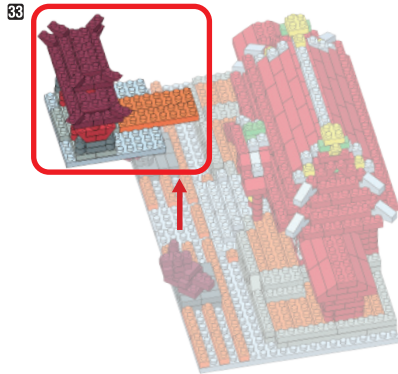


※別売りの「NB-019 ナノブロック専用ピンセット」や「NB-020 ナノブロックパッド」を使うと組み立て、取りはずしに便利です。  
 Use "NB-019 nanoblock® Tweezers" and "NB-020 nanoblock® Pad" (each sold separately) for an easy way to assemble and disassemble blocks.

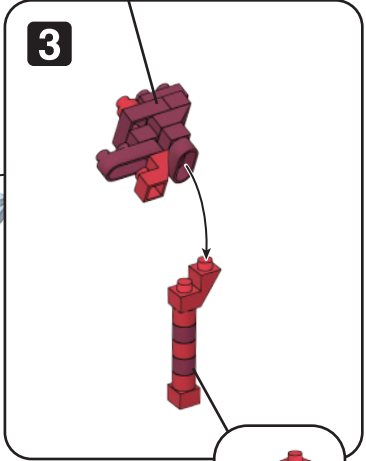
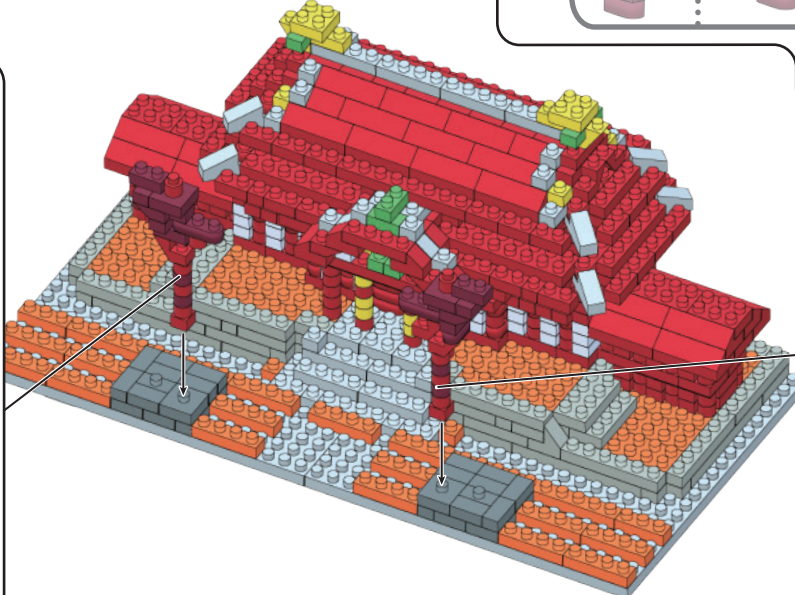
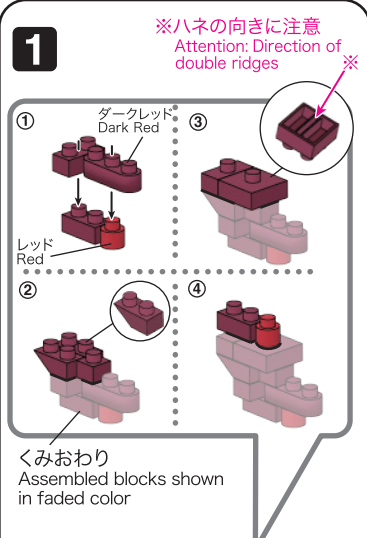
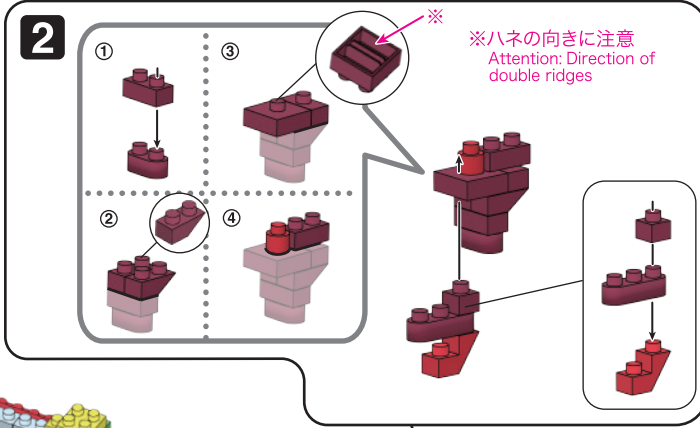
組立説明書 24～33 で付けた部分を取り外し、それぞれを崩して部品の状態に戻してください。  
 Remove the parts attached in steps 24 to 33 of the assembly manual and separate them back into individual pieces.

※組み替えに使用しない部品は、失くさない様にご注意ください。 / Be careful not to lose parts that are not used for rearrangement.



●使用部品 / ●PARTS TO USE

- |  |    |  |    |  |    |  |    |  |    |  |    |
|--|----|--|----|--|----|--|----|--|----|--|----|
|  | x2 |  | x4 |  | x2 |  | x2 |  | x3 |  | x2 |
|  | x2 |  | x5 |  | x1 |  | x4 |  | x9 |  |    |
- ダークレッド Dark Red      レッド Red



完成!  
 Finished!

